

La grimpe au pays des kangourous

Florian Benard & Stephanie Mielnik

Quand on pense à l'Australie, on pense plutôt surf et déserts rouges que grimpe. Et pourtant ! Même si ce n'est pas le sport le plus populaire du pays, l'Australie compte quelques spots forts sympathiques et il serait dommage de ne pas prendre vos chaussons si vous voyagez dans cette partie du monde.

En bon pays anglo-saxon, l'Australie compte beaucoup d'escalades de type « trad » (voies non équipées, grimpe sur coinçeurs etc...) mais on compte tout de même pas mal de voies de type « sport » bien équipées (surtout les voies difficiles). Je présente ici trois spots que nous avons eu l'occasion de découvrir mais il en existe bien d'autres dans tout le pays ☺

1 – Mount Arapiles

Situé entre Adélaïde et Melbourne, facilement accessible en voiture, c'est LE spot de « trad » du pays. Il n'y a d'ailleurs quasiment aucune voie sportive dans les Arapiles. Quand on arrive en voiture vers les Arapiles, on est loin de se douter de l'énorme potentiel du lieu. Certes on voit quelques falaises sur ce qui ressemble plus à une colline qu'à une vraie montagne mais on se demande quand même où se trouvent les 3 000 voies dont parlent les guides !

Après une nuit au « Caravan Park » du village tout proche de Natimuk, notre guide Clive nous emmène découvrir les lieux... et là surprise !



Escalade au Mount Arapiles

Derrière les enchevêtrements d'eucalyptus se cachent bien de nombreuses falaises. Et même mieux que ça : l'endroit est vraiment magique avec sa roche aux couleurs « coucher de soleil », ses paysages bucoliques à perte de vue et sa faune locale décidément pas apeurée par le tintement de nos équipements. Après une petite leçon sur le placement des nuts, friends et autres équipements de protection, nous attaquons notre première voie. *Verdict : le grès est d'une qualité incroyable et toutes ces fissures se prêtent parfaitement à l'escalade « trad ».*

Le lendemain, nous nous attaquons aux grandes voies dans le secteur « Organ




Mount Arapiles

Pipes » sous le regard amusé d'un « kookabura » et de quelques lézards. Ce qui est très confortable aux Arapiles, c'est que les voies sont vraiment proches du parking (max 20 mn de marche) et il y a un camping (sans douches) quasiment au pied des voies. Et pour les amateurs de « bouldering », il y a de nombreux blocs au pied des voies histoire de terminer la journée en beauté ! Clive nous explique qu'il y a des grimpeurs un peu « hippies » qui vivent ici de manière quasi-permanente, partageant leur temps entre grimpe et petits travaux dans les fermes du coin en échange de fruits et légumes... Et en effet, quand on voit le nombre de voies et la qualité de l'escalade, on comprend que des grimpeurs s'installent définitivement dans ce coin du globe.

Bref, nous repartons des Arapiles avec une seule envie : y revenir au plus vite !

2 – Grampians

Après les Arapiles, nous filons aux toutes proches Grampians, situées à une bonne heure de route. Les Grampians sont une chaîne de vieilles montagnes érodées qui ont tout pour séduire n'importe quel gumiste : de belles falaises et du bloc sur du grès rose/violet, des randonnées inoubliables et une faune et une flore encore très préservées.



Blocs aux Grampians

Sur la route, nous passons devant le très fameux « Taipan Wall », *the falaise to be*, pour les bons grimpeurs de passage. Le niveau est assez élevé (22 / 6B mini) et la plupart des grimpeurs se tourneront vers d'autres spots plus accessibles techniquement mais ses couleurs orangées et la beauté de ses voies nous motivent à nous entraîner dur pour y revenir... Et pour finir de vous convaincre « Taipan Wall » a été récemment cité dans le magazine *Grimper* comme un des plus beaux spots de grimpe au monde (avis très subjectif bien sûr ☺).

Arrivés au camping de Halls Gap, joli petit village au cœur des Grampians, nous sommes accueillis par les kangourous un peu espiègles (ou quémandeurs de nourriture plutôt...) et le vacarme des perroquets multicolores qui ont envahi les lieux : ambiance magique !



Kangourous aux Grampians

Mais les Grampians, hormis les nombreuses voies d'escalade, c'est aussi le plus gros spot de bloc d'Australie. Les bleausards seront ravis, il y a de beaux blocs de grès de tous niveaux comme à Bleau, mais en plus rose et avec de nombreux dévers. Sauf qu'ici on ne grimpe pas à l'ombre des pins, mais des eucalyptus...

3 – Les Blue Mountains

Situées à 1h30 de route de Sydney, ce parc national très touristique est connu pour ses montagnes aux reflets bleus, issus des vapeurs d'eucalyptus. Vous avez peut-être vu à la télé les impressionnants incendies qui ont ravagé une partie du parc mais vous pouvez y aller sans crainte : les Blue Mountains c'est grand, très grand et les parties qui ont brûlées se situent loin des lieux touristiques et surtout loin des falaises !

Sydney étant toute proche, les villes de ce parc sont assez développées et offrent de nombreuses possibilités d'hébergement, de l'auberge de jeunesse au spa luxueux... Cependant, le parc est

immense et il est possible d'y faire des randonnées de plusieurs jours sans croiser âme qui vive. Nous avons choisi pour notre part de faire escale à Katoomba, bon point de départ pour l'escalade aux Blue Mountains (et accessible en train).

Et voilà notre voyage touche à sa fin...

Bref vous l'aurez compris, nous sommes tombés sous le charme de ce pays et nous y retournerons sans doute avec nos chaussons dans les valises...

Grampians




Sinon parlons escalade... en Australie tout est gigantesque et il en va de même pour les sites d'escalade : environ 4 000 voies pour les Blue Mountains. Dur dur de choisir sa voie ! Notre guide nous conseille « Sweet Dreams », grande voie de 200 m permettant d'avoir une belle vue sur les « 3 sœurs », principale attraction touristique de Katoomba. Contrairement aux Arapiles, on compte ici beaucoup de voies sportives qui nécessitent cependant l'emploi de plaquettes.

MAIS LES GRAMPIANS, [...] C'EST AUSSI LE PLUS GROS SPOT DE BLOC D'AUSTRALIE. LES BLEAUSARDS SERONT RAVIS, IL Y A DE BEAUX BLOCS DE GRES [...] MAIS EN PLUS ROSE

Comme pour les Arapiles et les Grampians, ici on grimpe sur du grès d'une belle couleur allant de l'orange au violet. D'ailleurs notre guide nous informe que c'est quasiment le seul type de rocher sur lequel on peut grimper en Australie. Cependant, le grès est beaucoup moins compact qu'aux Arapiles et très stratifié donc beaucoup de prises de types « plats » et « réglettes » mais très peu de bacs. En tout cas l'escalade est très belle et la vue grandiose...

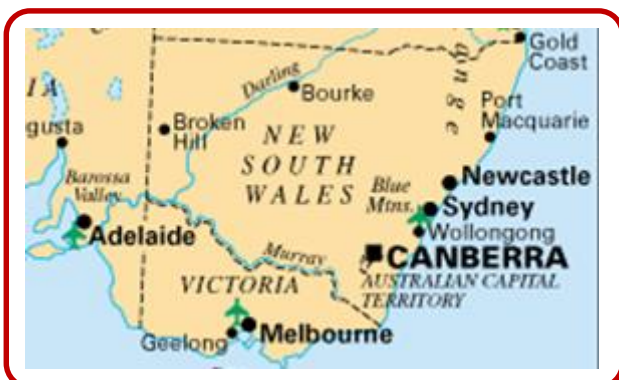
En repartant, petite discussion avec notre guide : « where do you come from ? » - « Paris » - « Paris ?? Fontainebleau ?? Waaa it's so cool, how lucky you are, I'm gonna take few months of holidays to climb there ». Ok, on a compris, pourquoi grimper en Australie quand on a Bleau à côté ? ☺



Blue Mountains



Vue sur les Blue Mountains



NOTES

QUELQUES INFOS PRATIQUES SUR L'AUSTRALIE

Quand y aller :

Toute l'année, l'Australie c'est grand et on trouve toujours un endroit où c'est la bonne saison.

Se déplacer :

Très facile en mini-van/camping-car/4x4 avec tente de toit, les nombreux campings sont généralement top et proches de la nature. Sinon il y a bien sûr l'avion, le bus etc..

Où grimper :

Et pour finir une liste non exhaustive de bons spots de grimpe dont nous avons entendu parler (*je vous laisse le soin de taper ces noms dans Google Images pour rêver un peu*) :

- Victoria : *Mount Arapiles, Grampians*
- Tasmanie : *Totem Pole*
- Western Australia : *Margaret River, Kalbarri*
- New South Wales : *Blue Moutains, Nowra, Point Perpendicular*
- Queensland : *Frog Buttress*
- South Australia : *Moonarie*